



T.C. KUMLUCA TİCARET BORSASI

2020 TEMMUZ AYI BÜLTENİ

Üyelik İşlemleri:

- 2020 Temmuz ayında Borsamızda 4 yeni üye kaydı olup, askı ve terk üyemiz bulunmamaktadır. 31.07.2020 sonu itibariyle faal olan üye sayımız 155 olmuştur.

2020/TEMMUZ AYINDA BORSAMIZA YENİ KAYIT OLAN ÜYELERİMİZ	
Sicil No	Ünvanı
000350	Naturex Dış Ticaret Limited Şirketi
000351	Abdurrahman Apçin Tarım Ürünleri Nakliyat Ticaret Ve Sanayi Limited Şirketi
000352	Emin Yıldırım Emin Narenciye
000353	Rafet Kekilli Gökmar Kerestecilik

Tescil İşlemleri:

- 2020 Temmuz ayında; 32.041.493,37 TL' lik tescil işlem hacmine ulaşılmıştır. 2019 Temmuz ayına göre % 28' lik bir artış görülmüştür. Aşağıdaki grafikte, 2019 ile 2020 yıllarının Temmuz ayında gerçekleşen işlem hacimlerimizin karşılaştırması yapılmıştır.



Tel: 0 (242) 887 3333 Faks: 0 (242) 887 3130

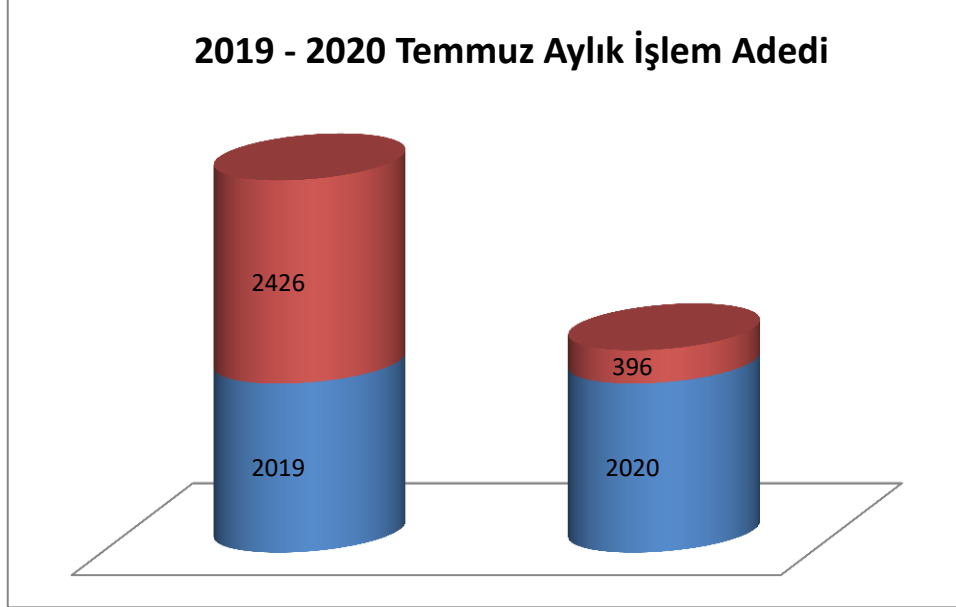
E-mail: kumluca@tobb.org.tr / Web: www.kumluca.com

Yeni Mahalle Ahmet Aliğa Bulvarı No:2 Kat:2 PK 07350 Kumluca / ANTALYA

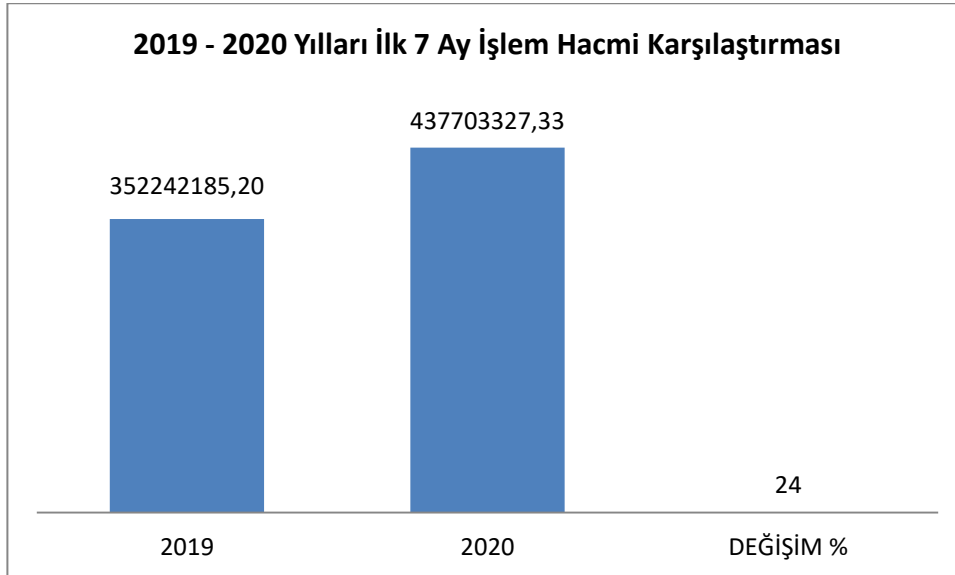


T.C. KUMLUCA TİCARET BORSASI

- 2019 - 2020 Temmuz aylarında gerçekleştirilen işlem adetleri aşağıdaki grafikte görülmektedir.



- Aşağıdaki grafikte; 2019 ile 2020 yıllarının ilk 7 aylık toplam tescil işlem hacimleri karşılaştırması yapılmış ve 2019 yılının aynı dönemine göre % 24 ' lük bir artışın olduğu görülmektedir.



Tel: 0 (242) 887 3333 Faks: 0 (242) 887 3130

E-mail: kumluca@tobb.org.tr / Web: www.kumluca.com

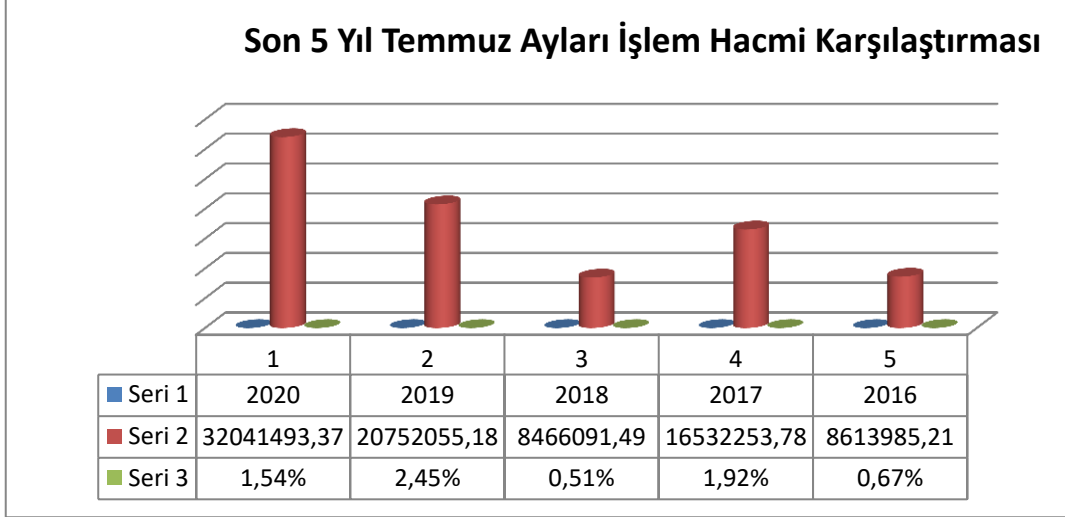
Yeni Mahalle Ahmet Aliğa Bulvarı No:2 Kat:2 PK 07350 Kumluca / ANTALYA



T.C. KUMLUCA TİCARET BORSASI



- Aşağıdaki grafikte; son 5 yılın Temmuz aylarında gerçekleşen işlem hacmi tutarları ile bir önceki yılların Temmuz ayına göre artış oranları verilmiştir.



Temmuz/2020 ayında üyelerimizin gerçekleştirmiş olduğu işlem hacimlerine göre ilk 10 sırada yer alan firmalar aşağıdaki tabloda gösterilmiştir.

2020/TEMMUZ AYINDA EN ÇOK TESCİL ÜCRETİ ÖDEYEN İLK 10 ÜYEMİZ	
SIRA	FİRMA ÜNVANI
1	Üregen Tar. Ulus. Taş. Gıda Orman Tekstil İnş.Plas.Ve Pet.Ürn.İth.İhr.İml.San.Ve Tic.Ltd.Şti.
2	Paşam Tarım Turizm Gıda Sanayi Ve Pazarlama Limited Şirketi
3	Meyvacılar İthalat İhracat Ticaret Ve Sanayi Limited Şirketi
4	Çetinler Tarım Ticaret Ve Pazarlama Limited Şirketi
5	Renova Tarım Dış Ticaret Pazarlama Limited Şirketi
6	Hilmi Yılmaz Tarım Ticaret Ve Pazarlama Ltd.Şti
7	Tunahan Dalgıç Kom. Tar. Ür. Gıda İhr. İth. Ve Tic. Ltd. Şti.
8	Portakalçı Tarım Ürünleri Ticaret İnşaat Ve Pazarlama Limited Şirketi
9	Mehmet Samet Kiraz
10	Naci Nacakçı Emre Tarım

Temmuz / 2020 ayında toplam işlem hacmi tutarları aşağıdaki tabloda gösterilmiştir.

TEMMUZ/2020 ÜRÜNLERE GÖRE İŞLEM HACMİ		TUTAR
1	Hububat	216.361,50
2	Bakliyat ve Mamülleri	32.454
3	Bitkisel Yağlar	70.014
4	Çeşitli Gıda Maddeleri	277.651,43
5	Orman Mahsülleri	48.000
6	Kasaplık Canlı Hayvanlar	1.625.059,80
7	Çeşitli Maddeler	789,50
8	Diğer Ürünler	29.771.163,14
TOPLAM		32.041.493,37



Tel: 0 (242) 887 3333 Faks: 0 (242) 887 3130

E-mail: kumlucab@tobb.org.tr / Web: www.kumlucaborsa.org

Yeni Mahalle Ahmet Aliğa Bulvarı No:2 Kat:2 PK 07350 Kumluca / ANTALYA



T.C.
KUMLUCA
TİCARET BORSASI

Temmuz ayı içerisinde 72 çeşit ürünün tescil işlemi gerçekleştirilmiş olup, tutar bakımından ilk 10 sırada yer alan ürünler aşağıdaki tabloda gösterilmiştir.

TEMMUZ/2020 İLK 10 MADDE		TUTAR
1	Domates	8.215.367,84
2	Biber	6.302.594,83
3	Portakal	3.992.466,89
4	Çilek	3.031.083
5	Kiraz	2.025.170,75
6	Kayısı	1.212.198
7	Nektarin	978.713
8	Patlıcan	933.806,54
9	Marul	829.371,89
10	Sığır	771.341
11	Diğer Ürünler	3.749.379,63
TOPLAM		32.041.493,37



Tel: 0 (242) 887 3333 Faks: 0 (242) 887 3130

E-mail: kumlucab@tobb.org.tr / Web: www.kumlucaborsa.org

Yeni Mahalle Ahmet Aliğa Bulvarı No:2 Kat:2 PK 07350 Kumluca / ANTALYA